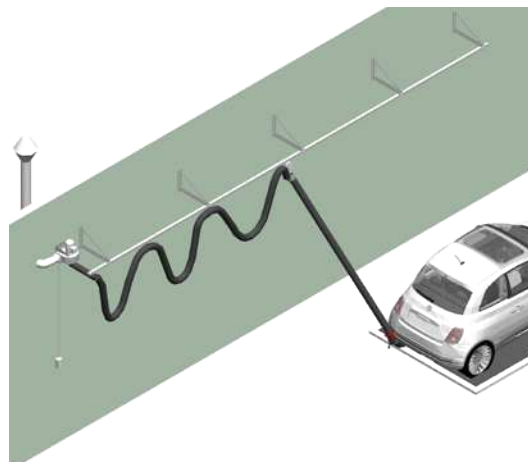





# SNAKE




 Binario di scorrimento con tubo flessibile a festone dotato di bocchetta con pinza, bilanciere e ritorno automatico ad inizio linea.

 Complete kit for test lanes with steel slide line, hose, balancer, nozzle with grip, automatic return and fan.

 Kit complet VL avec profils de rail pour tuyau flexible équipé d'un entonnoir avec pince, équilibreur et retour automatique au début de la ligne.

 Satz für Prüfstraße mit Stahlprofil, Ventilator und Schlauch mit Balancer und Trichter für automatischen Rücklauf. Aufhängungen und Ausblasrohrleitungen sind nicht inbegriffen.

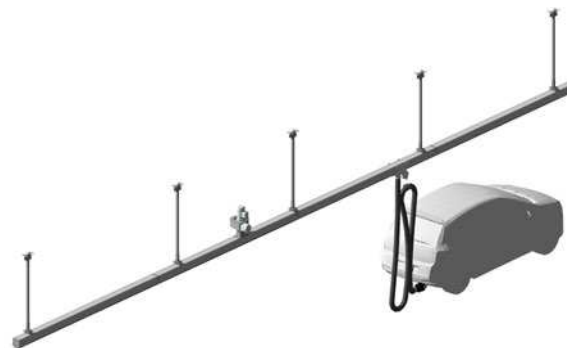
 Kit completos con perfil en acero, aspirador, balanceador y boquerel, con vuelta automática al comienzo de la línea. Para completar con estribos y chimenea.


GSNK	Ø	L.	HP
GSNK-100-8	100 mm	8 m	1,0
GSNK-100-12	100 mm	12 m	1,0
GSNK-100-16	100 mm	16 m	1,0
GSNK-100-20	100 mm	20 m	1,0
GSNK-150-16	150 mm	16 m	1,5
GSNK-150-20	150 mm	20 m	1,5
GSNK-150-24	150 mm	24 m	1,5








# DRIVE KIT




 Kit per test line completo di canalina, aspiratore, carrello scorrevole con 7,5m tubo, bocchetta e bilanciere. Da completare con staffe e camino.

 Complete kit for test line with rail, fan, one carriage with hose 7,5m, nozzle and balancer. To be completed with hanging brackets and chimney.

 Kit d'aspiration avec rail pour centre de contrôle technique. Complet avec rail, ventilateur d'extraction, chariot couissant avec 7.5 m de tuyau flexible, entonnoir et équilibreur de rappel. Kit à compléter avec les étriers de suspension, l'interrupteur électrique et le kit de refoulement.

 Satz für Prüfstraße mit Saugschlitzkanal, Ventilator und einem Wagen mit 7,5m Schlauch mit Balancer und Trichter. Aufhängungen und Ausblasrohrleitungen sind nicht inbegriffen.

 Kit completos con carril, aspirador, carro con balanceador, 7,5 mt de manguera y boquerel con mordaza. Para completar con estribos y chimenea.

GDK	Ø / L.	L.	HP
GDK-100-8	100 mm / 7,5 m	8 m	1,0
GDK-100-12	100 mm / 7,5 m	12 m	1,0
GDK-100-16	100 mm / 7,5 m	16 m	1,0
GDK-100-20	100 mm / 7,5 m	20 m	1,0
GDK-150-16	150 mm / 7,5 m	16 m	1,5
GDK-150-20	150 mm / 7,5 m	20 m	1,5
GDK-150-24	150 mm / 7,5 m	24 m	1,5

